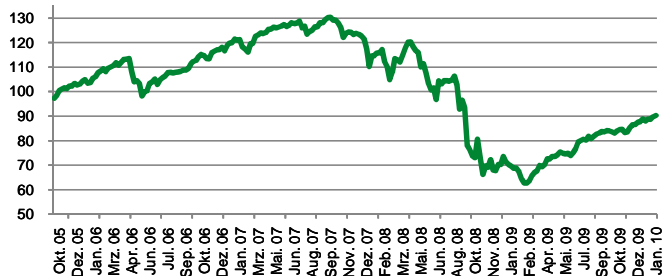


Patrimonium Sicav JADE

Anlagepolitik

Bei dem Jade-Fonds handelt es sich um einen vermögensverwaltenden Fonds. Hierbei stehen dem Fondsmanager Aktien, Anleihen, Zertifikate, Spezialitäten, wie z. B. Wandel-Anleihen, und andere Fonds als Investment zur Verfügung. Das Erfolgsrezept ist die Freiheit, individuell zu entscheiden, welche Arten von Anlagen über- bzw. untergewichtet werden. Der Fonds hat einen Stock-Picking-Ansatz.

Wertentwicklung



NAV zum 25/02/2010 90,05

Fondsbezogene Daten

ISIN-Code	LU0227585865	Ausgabeaufschlag	max. 3%
Auflegungsdatum	30.9.05	Rücknahmegebühren	0,00%
Fondswährung	EUR	Verwaltungsprovision	1,30%
TER 2009 (%)	4,70	Performance Fee	10% des positiven jährlichen Wachstums
Preisfeststellung	Wöchentlich	Valutierung	T + 5 Arbeitstage
Fondsvermögen	23,160 Millionen		
Fondsmanager	Ralph Roth		

Kumulierte Performance

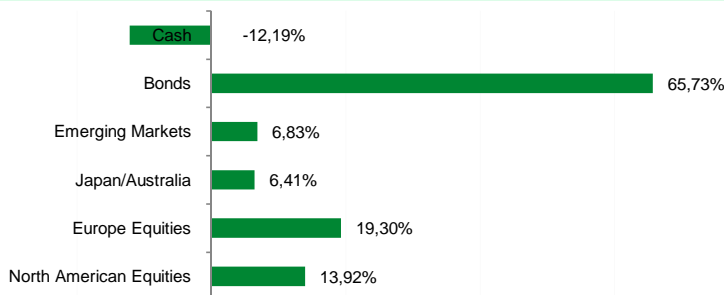
	1 Monat	3 Monate	2010	1 Jahr	3 Jahre	5 Jahre	seit Aufl.
Fonds	1,65%	6,83%	4,24%	34,32%	-25,47%	N/A	-9,95%
	3 Jahre p.a.						
	2005*	2006	2007	2008	2009	Perf.	Volatilität
Fonds	2,73%	13,71%	5,39%	-43,08%	23,27%	-9,33%	21,01%

*seit 30.09.2005

Kommentar des Fondsmanagements

Mit dem Start in das Jahr 2010 sind wir sehr zufrieden. Wir beobachten die globalen Aktienmärkte weiterhin mit Skepsis und bleiben entsprechend vorsichtig. Die sich derzeit andeutende Aufwärtsbewegung nutzen wir, um einige Schwergewichte zu reduzieren. Auf der Bondseite gehen wir weiter selektiv vor, wobei unser Schwerpunkt auf variabel verzinslichen Anleihen liegt.

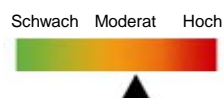
Investitionsgrad



Größte Aktienpositionen

Philip Morris Int'l	4,78%
Roche Holding	3,68%
BHP Billiton	3,59%
Statoil	3,56%
BAT	3,29%
KT&G Corp	3,01%
Nestlé	2,99%
Japan Tobacco	2,82%
E.ON	2,27%
Colgate	2,12%
Top 10 insgesamt	32,11%

Risiko-Profil



Quelle: Foyer Patrimonium

Währungsaufteilung

EUR	36,12%
USD	41,46%
CHF	6,82%
AUD	4,24%
NOK	3,56%

Top Anleihen

7,20% Porsche Perpetual in USD	10,11%
FRN HVB Banque Lux 2011 in EUR	4,29%
FRN Bombardier 2013 in EUR	4,25%
FRN Bco Espirito Santo 2013 in EUR	4,19%
FRN AIG 2011 in EUR	4,09%
Top Anleihen	26,93%

Top Convertibles

5,625% Fresenius 2011 Conv in EUR	2,52%
3,75% Celesio 2014 in EUR	1,28%
3,25% Intel Corp 2039 in USD	0,71%
Top Convertibles	4,51%

Foyer Patrimonium S.A.

12, rue Léon Laval - L-3372 Leudelange (GD de Luxembourg) - Tel.: +352 437 43 6000 - info@foyerpatrimonium.com - www.foyerpatrimonium.com

Dieses Dokument dient ausschließlich Informationszwecken und stellt weder ein Angebot oder eine Aufforderung zu einer Investition dar. Zeichnungen müssen auf der Grundlage des zum Zeitpunkt der Zeichnung geltenden Verkaufsprospekts im Zusammenhang mit dem jeweils letzten Jahresbericht bzw. Halbjahresbericht (falls dieser nach dem letzten Jahresbericht veröffentlicht wurde) der SICAV erfolgen. Die Wertentwicklung in der Vergangenheit ist kein Anhaltspunkt für zukünftige Wertentwicklungen. Dieses Dokument wurde zwar mit der größtmöglichen Sorgfalt verfasst, es kann jedoch nicht ausgeschlossen werden, dass es Fehler oder Auslassungen enthält. Foyer Patrimonium S.A. ist in keiner Weise für die Vollständigkeit und Genauigkeit der in diesem Dokument enthaltenen Informationen haftbar. Foyer Patrimonium S.A. ist ein Gewerbetreibender des Finanzsektors ("Professionnel du Secteur Financier") und ist von der Aufsichts- und Regulierungsbehörde für die Finanzwirtschaft (CSSF), 110 Route d'Arlon, L-2991 Luxembourg (www.cssf.lu), zugelassen und wird von dieser beaufsichtigt.